



# **PRESTAÇÃO DE CONTAS**

## **3º QUADRIMESTRE**

**01/09/2025 à 31/12/2025**

**PREFEITA MUNICIPAL  
MARIA CONCEIÇÃO DOS REIS PEREIRA**

**SECRETÁRIA MUNICIPAL DE SAÚDE  
FLÁVIA SOUZA PROENÇA**

## **Lei Complementar 141 de 13 de janeiro de 2012.**

Artº. 36 - O gestor do SUS em cada ente da Federação elaborará Relatório Detalhado do Quadrimestre Anterior - RDQA, o qual conterà, no mínimo, as seguintes informações:

I - montante e fonte dos recursos aplicados no período;

II - auditorias realizadas ou em fase de execução no período e suas recomendações e determinações;

III - oferta e produção de serviços públicos na rede assistencial própria, contratada e conveniada, cotejando esses dados com os indicadores de saúde da população em seu âmbito de atuação.

### IDENTIFICAÇÃO SECRETARIA DE SAÚDE

**UF:** Minas Gerais

**Município:** Jacuí                      **Telefone:** (35) 3593-1426

**E-mail:** [saudejacui@gmail.com](mailto:saudejacui@gmail.com)                      **Site:** [www.jacui.mg.gov.br](http://www.jacui.mg.gov.br)

**Endereço:** Rua Campos Sales, nº 101

**CEP:** 37.965-000

### SECRETÁRIO DE SAÚDE

**Nome (atual):** Flavia Souza Proença

**Data da Posse:** 01/01/2025

**A Secretaria Saúde teve mais de um Gestor no período a que se refere esse relatorio?**                      ( ) SIM      ( X ) NÃO

### FUNDO MUNICIPAL DE SAÚDE

**Razão Social do Setor de Saúde:** FUNDO MUNICIPAL DE SAUDE

**Endereço:** Praça Presidentes Vargas, nº 72

**CNPJ:** 19.174.262/0001-09

### PLANO MUNICIPAL DE SAÚDE

**A Secretaria tem Plano de Saúde?** ( X ) SIM ( ) NÃO

**Período a que se refere o Plano:** 2022 a 2025

**Status:** ( x ) Aprovado ( ) Em análise

# COMPOSIÇÃO DA RECEITA

**RECURSOS PROP. APLICADO  
+ VINCULADO  
R\$ 5.685.055,88**

## RECEITA

RECEITAS RESULTANTES DE IMPOSTOS E TRANSFERÊNCIAS COM RECURSOS PRÓPRIOS E LEGAIS (A)	3º QUADRIMESTRE	TOTAL
Receita Tributária	R\$ 2.109.478,87	R\$ 2.109.478,87
Transferências Correntes	R\$ 9.482.776,26	R\$ 9.482.776,26
<b>Total arrecadado pelo município</b>	<b>R\$ 11.592.255,13</b>	<b>R\$ 11.592.255,13</b>
Valor mínimo a se aplicado EC 29 = 15%	R\$ 1.738.838,27	R\$ 1.738.838,27
Valor Aplicado no Período	R\$ 3.340.558,18	R\$ 3.340.558,18
Percentual Aplicado	28,82%	28,82%

RECEITAS ADICIONAIS PARA O FINANCIAMENTO DA SAÚDE NA COMPUTADAS NO CÁLCULO DO MÍNIMO (B)	3º QUADRIMESTRE	TOTAL
PROVENIENTE GOVERNO FEDERAL	R\$ 1.354.731,04	R\$ 1.354.731,04
PROVENIENTE GOVERNO ESTADUAL	R\$ 989.766,66	R\$ 989.766,66
<i>Fonte: RREO - SIOPS - Receitas Realizadas</i>	R\$ 2.344.497,70	R\$ 2.344.497,70

<b>SOMA DO VALOR APLICADO + RECEITA ADICIONAL (A+B)</b>	<b>R\$ 5.685.055,88</b>	<b>R\$ 5.685.055,88</b>
---	-------------------------	-------------------------



# DESPESAS NO PERÍODO

## DESPESA

DESPESAS TOTAIS COM SAÚDE PAGAS COM RECURSOS PRÓPRIOS E COM RECURSOS VINCULADOS	3º QUADRIMESTRE	TOTAL
Atenção Básica	R\$ 1.583.141,37	R\$ 1.583.141,37
Assistencia Hospitalar e Ambulatorial	R\$ 2.634.358,20	R\$ 2.634.358,20
Suporte Profilático e Terapêutico	R\$ 198.284,37	R\$ 198.284,37
Vigilância Sanitária	R\$ 110.065,60	R\$ 110.065,60
Vigilância Epidemiológica	R\$ 196.930,30	R\$ 196.930,30
Alimentação e Nutrição	R\$ -	R\$ -
Outras Subfunções	R\$ 114.941,00	R\$ 114.941,00
	<b>R\$ 4.837.720,84</b>	<b>R\$ 4.837.720,84</b>

*Fonte: RREO - SIOPS - Despesas Pagas*

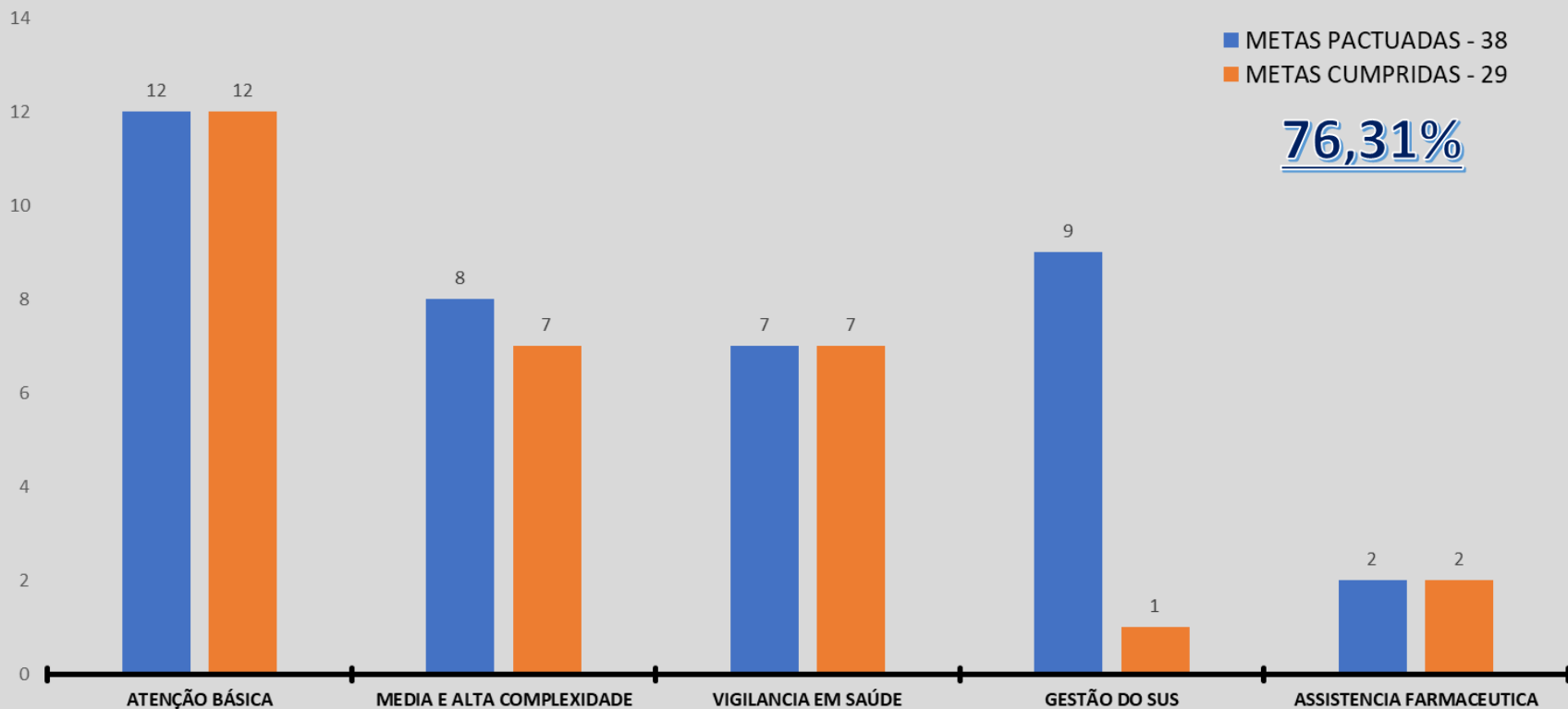
**Valor Aplicado Rec. Prop. + Rec. Vinculado => R\$ 5.685.055,88**

**Despesas PAGAS no período => R\$ 4.837.720,84**



# PAS 2025

## AVALIAÇÃO DA PAS 2025 NO 3º QUADRIMESTRE



**PRODUÇÃO**

**3º QUADRIMESTRE DE**

**2025**

# ATENÇÃO PRIMÁRIA A SAÚDE

CATEGORIA PROFISSIONAL ↓ UNIDADE DE SAUDE =>	PERÍODO => SETEMBRO a DEZEMBRO - 3º Quadrimestre de 2025			
	USF ODILA PEREIRA 2147858	USF BENEDITO NOGUEIRA 2147831	UAPS CARLOS BAQUIAO 974161	
ATENDIMENTO DE CIRURGIAO DENTISTA	159	271	0	<b>430</b>
ATENDIMENTO DE ENFERMEIRO	99	389	167	<b>655</b>
ATENDIMENTO DE MÉDICO	1.113	547	261	<b>1.921</b>
ATIVIDADE COLETIVA	12	41	19	<b>72</b>
PROCEDIMENTOS DE ENFERMAGEM	1.306	1.869	1.477	<b>4.652</b>
VISITA DOMICILIAR - ACS	1.535	1.478	2.969	<b>5.982</b>
				<b><u>13.712</u></b>



# ATENÇÃO PRIMÁRIA A SAÚDE

CATEGORIA PROFISSIONAL ↓	UNIDADE DE SAUDE =>	PERÍODO =>	SETEMBRO a DEZEMBRO
		USF BENEDITO NOGUEIRA 2147831	
ATENDIMENTO DE FISIOTERAPEUTA		379	<b>379</b>
ATENDIMENTO DE NUTRICIONISTA		39	<b>39</b>
ATENDIMENTO DE PSICOLOGO		220	<b>220</b>
ATENDIMENTO DE TERAPEUTA OCUPACIONAL		0	<b>0</b>
			<b><u>638</u></b>



# ATENÇÃO PRIMÁRIA A SAÚDE

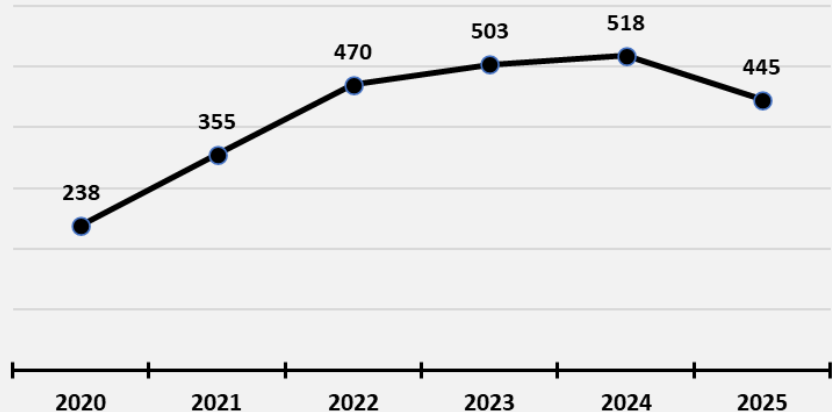
## Estratégia Saúde da Família - ESF / Equipe de Atenção Primária - EAP

CATEGORIA PROFISSIONAL	2020	2021	2022	2023	2024	2025
	3º QUADRIMESTRE	3º QUADRIMESTRE	3º QUADRIMESTRE	3º QUADRIMESTRE	3º QUADRIMESTRE	3º QUADRIMESTRE
ATENDIMENTO DE CIRURGIO DENTISTA	238	355	470	503	518	445
ATENDIMENTO DE ENFERMEIRO	109	1.268	2.733	2.855	1.979	2.531
ATENDIMENTO DE MÉDICO DA ESF	5.381	5.672	6.934	6.543	7.979	7.386
VISITA DOMICILIAR - ACS	9.829	7.122	6.454	5.290	3.950	8.029

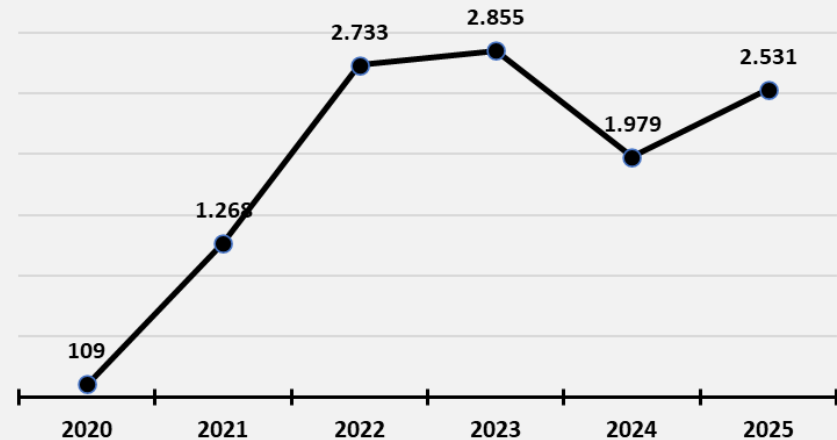


# ATENÇÃO PRIMÁRIA A SAÚDE

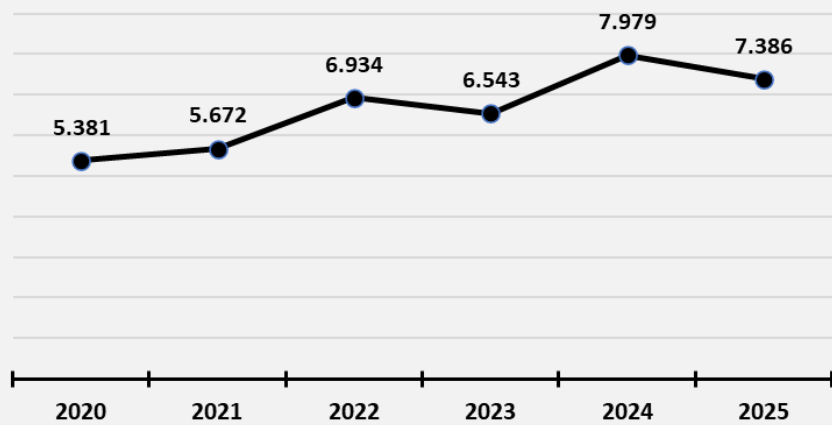
## ATENDIMENTO CIRURGIÃO DENTISTA



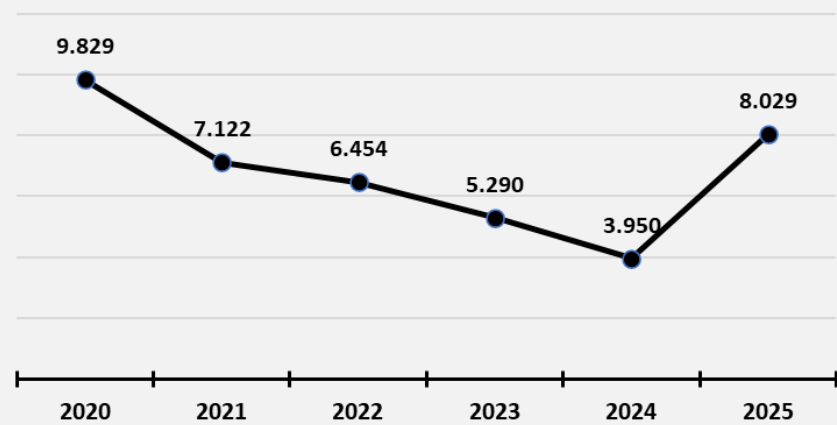
## ATENDIMENTO ENFERMEIRO



## ATENDIMENTO MÉDICO



## VISITA DOMICILIAR - ACS



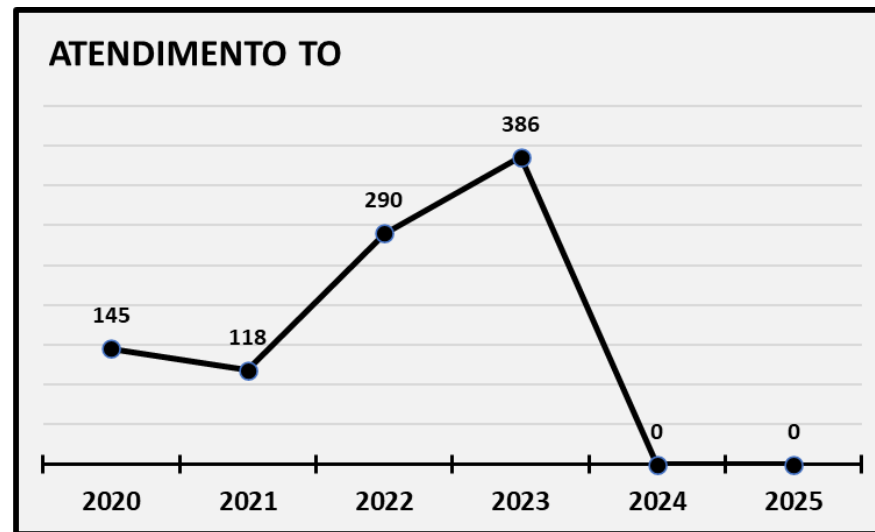
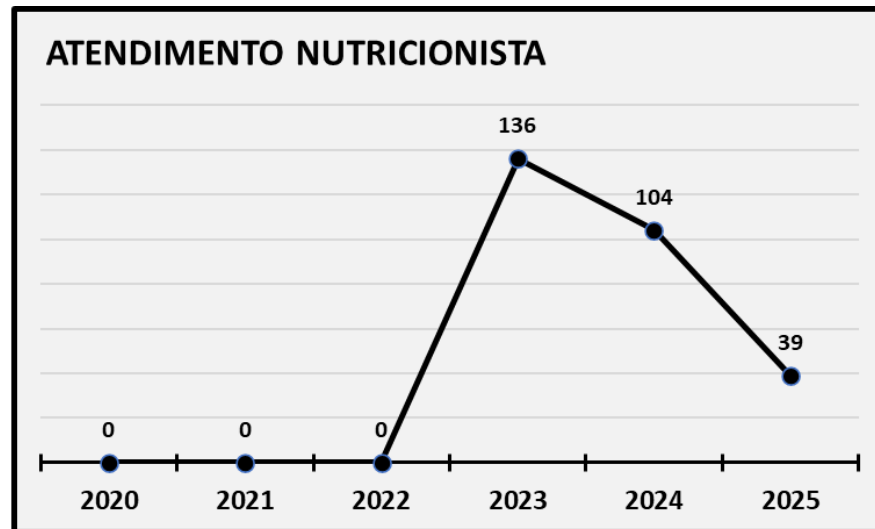
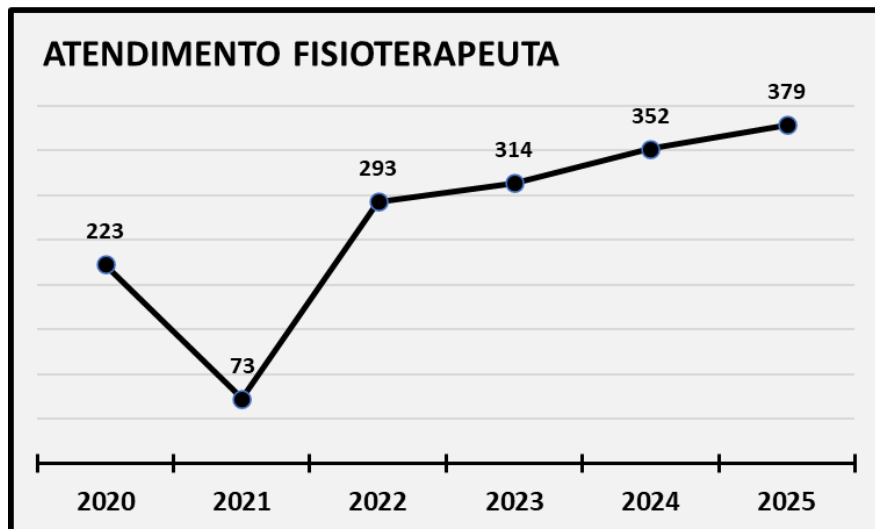
# ATENÇÃO PRIMÁRIA A SAÚDE

## Equipe Multiprofissional - eMULTI

CATEGORIA PROFISSIONAL	2020	2021	2022	2023	2024	2025
	3º QUADRIMESTRE	3º QUADRIMESTRE	3º QUADRIMESTRE	3º QUADRIMESTRE	3º QUADRIMESTRE	3º QUADRIMESTRE
ATENDIMENTO DE FISIOTERAPEUTA	223	73	293	314	352	379
ATENDIMENTO DE NUTRICIONISTA	0	0	0	136	104	39
ATENDIMENTO DE PSICOLOGO	467	0	0	322	326	220
ATENDIMENTO DE TERAPEUTA OCUPACIONAL	145	118	290	386	0	0



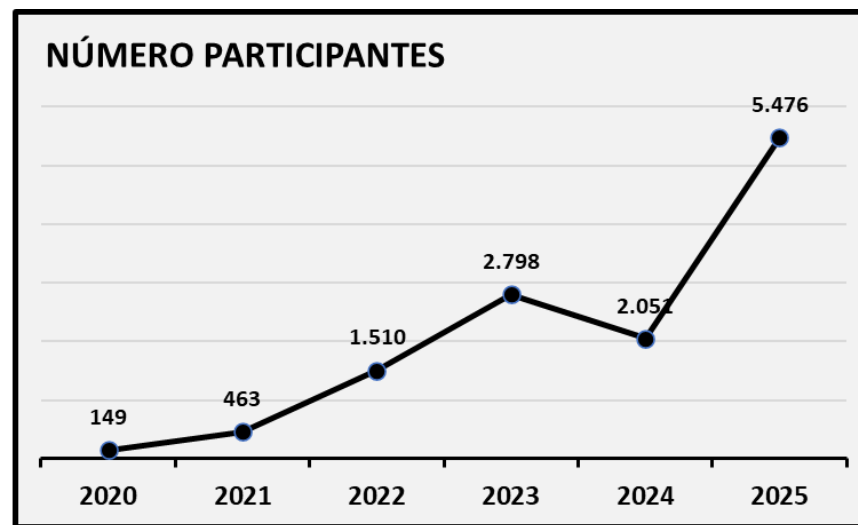
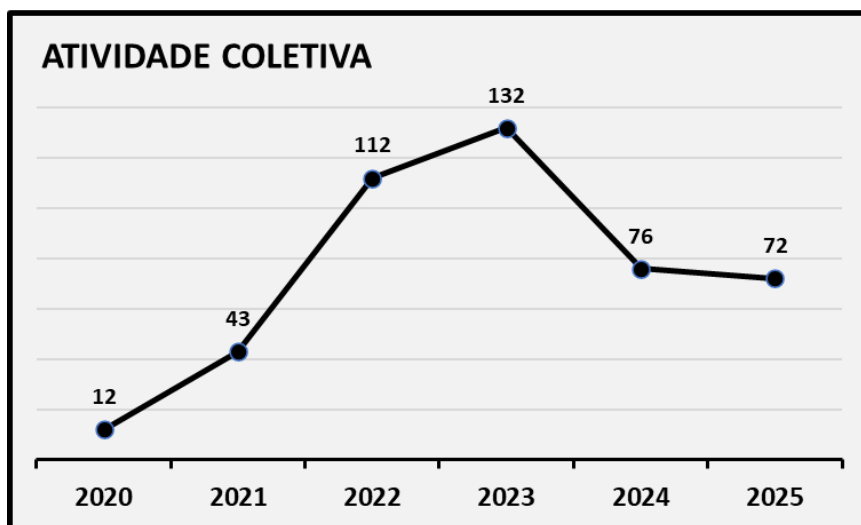
# ATENÇÃO PRIMÁRIA A SAÚDE



# ATENÇÃO PRIMÁRIA A SAÚDE

## PROMOÇÃO A SAÚDE

CATEGORIA PROFISSIONAL	2020	2021	2022	2023	2024	2025
	3º QUADRIMESTRE	3º QUADRIMESTRE	3º QUADRIMESTRE	3º QUADRIMESTRE	3º QUADRIMESTRE	3º QUADRIMESTRE
ATIVIDADE COLETIVA NA APS	12	43	112	132	76	72
NUMERO PARTICIPANTES	149	463	1.510	2.798	2.051	5.476



# SAÚDE DA MULHER

## MAMOGRAFIA

<u>FAIXA ETÁRIA</u>	<u>SET</u>	<u>OUT</u>	<u>NOV</u>	<u>DEZ</u>	
< 40 Anos	-	-	-	2	2
40 a 49 Anos	7	2	2	-	11
50 a 59 Anos	21	18	23	11	73
60 a 69 Anos	13	20	20	12	65
70 a 79 Anos	-	-	-	3	3
80 e mais	-	-	-	-	0
					<b><u>154</u></b>

## CITOPATOLOGICO

<u>UNIDADE</u>	<u>SET</u>	<u>OUT</u>	<u>NOV</u>	<u>DEZ</u>	
USF ODILA PEREIRA	15	17	8	3	43
UAPS CARLOS BAQUIÃO	14	17	15	11	57
USF BENEDITO NOGUEIRA	28	15	23	24	90
					<b><u>190</u></b>



# DISTRIBUIÇÃO MAT/MED

<u>MAT/MED</u>	<u>SET</u>	<u>OUT</u>	<u>NOV</u>	<u>DEZ</u>	
ENTREGA DE OXIGENIO (Cilindro)	37	37	37	37	<b>148</b>
ALUGUEL DE CPAP/BIPAP	24	24	24	24	<b>96</b>
ALUGUEL DE CONCENTRADOR	38	38	38	38	<b>152</b>
ENTREGA DE SUPLEMENTO (Pessoas)	28	12	18	15	<b>73</b>
ENTREGA DE LEITE ( Crianças)	12	20	14	17	<b>63</b>
BOLSA COLOSTOMIA	SES	SES	SES	SES	<b>0</b>
FRALDA DESCARTAVEL (quant. Pessoas)	28	23	26	14	<b>91</b>
MATERIAL DESCARTAVEL (quant. pessoas)	8	15	5	10	<b>38</b>



# ATENDIMENTO AMBULATORIAL

Atendimentos realizados por  
municípios com pactuação de  
PPI

## Atendimento Médico Especializado

Município: 313480 JACUI

Período: Set-Dez/2025

PROFISSIONAL	SET	OUT	NOV	DEZ	
Medico infectologista	2	1	1	2	6
Medico nefrologista	1	0	2	0	3
Medico angiologista	2	6	1	0	9
Medico cardiologista	6	5	8	0	19
Medico oncologista clinico	22	22	21	0	65
Medico cancerologista pediatrico	1	0	1	0	2
Medico dermatologista	3	0	0	0	3
Medico anesthesiologista	4	3	3	1	11
Medico endocrinologista e metabologista	16	11	16	9	52
Medico gastroenterologista	1	0	1	0	2
Medico hematologista	7	4	3	0	14
Medico em cirurgia vascular	0	0	1	0	1



# ATENDIMENTO AMBULATORIAL

PROFISSIONAL	SET	OUT	NOV	DEZ	
Medico cirurgiao de cabeca e pescoco	4	1	3	1	9
Medico cirurgiao geral	0	1	2	3	6
Medico cirurgiao plastico	5	1	2	0	8
Medico cirurgiao toracico	2	0	0	0	2
Medico ginecologista e obstetra	6	6	11	4	27
Medico mastologista	5	11	9	3	28
Medico neurocirurgiao	1	0	0	1	2
Medico oftalmologista	2	1	0	0	3
Medico ortopedista e traumatologista	11	9	17	19	56
Medico otorrinolaringologista	0	0	2	0	2
Medico coloproctologista	4	2	0	0	6
Medico urologista	1	2	0	3	6
Medico cancerologista cirurgico	2	2	2	0	6
	<b>108</b>	<b>88</b>	<b>106</b>	<b>46</b>	<b><u>348</u></b>

## Municípios atendimento

- Alfenas
- Belo Horizonte
- Itanhandu
- Passos
- Poço Fundo
- Poços de Caldas
- São Sebastião P.
- Uberlândia

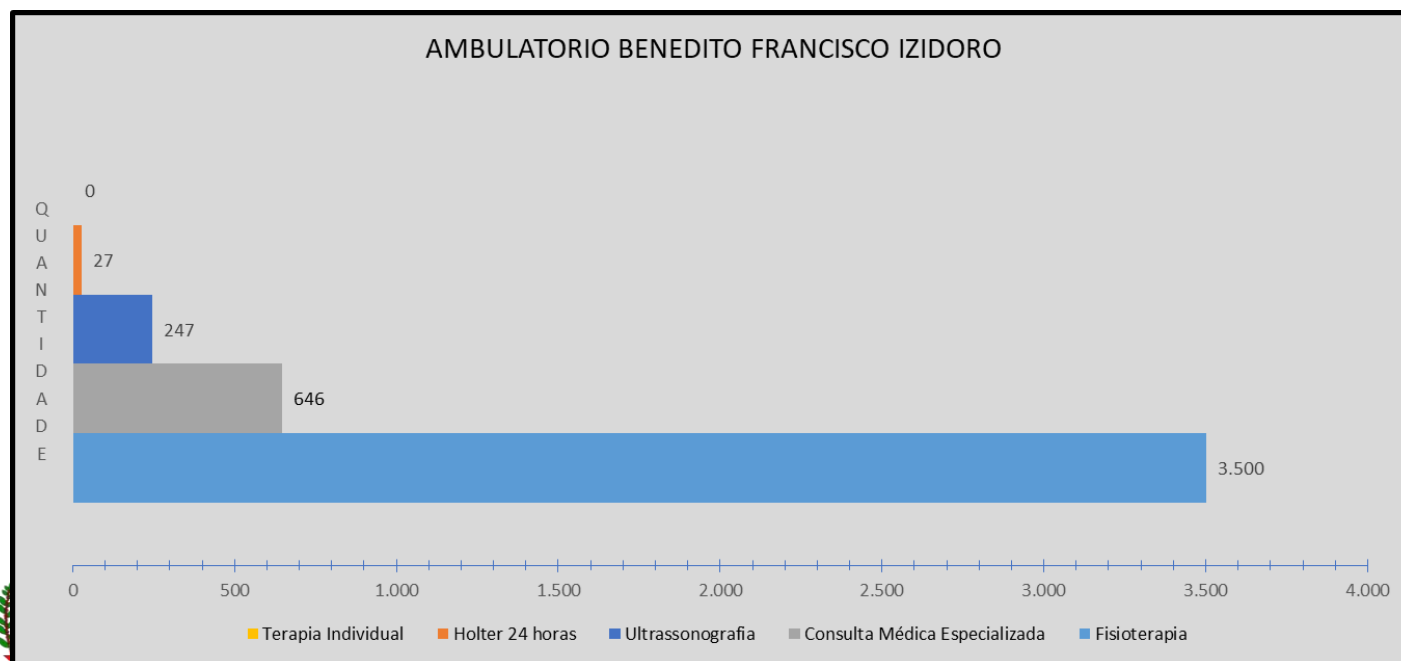
Fonte: SMS 2025



# ATENDIMENTO AMBULATORIAL

## Ambulatório

ATENDIMENTO	QUANTIDADE
Ultrassonografia	247
Holter 24 horas	27
Consulta Médica Especializada	646
Terapia Individual	0
Fisioterapia	3.500



Fonte: SMS 2025

# ATENDIMENTO AMBULATORIAL

## Hospital

PRESTADORES SUS	VALOR TRANSFERIDO				TOTAL
	SETEMBRO	OUTUBRO	NOVEMBRO	DEZEMBRO	
<u>HOSPITAL E SANTA CASA DE JACUI</u>	R\$ 322.910,54	R\$ 321.886,54	R\$ 321.886,54	R\$ 333.435,90	<b>R\$ 1.300.119,52</b>
<u>QUANT. EXAMES DE RADIOGRAFIA</u>	325	321	250	205	<b>1101</b>



# ATENDIMENTO AMBULATORIAL E HOSPITALAR

## Hospital

Forma de Organização	SET	OUT	NOV	DEZ	
020401 Exames radiologicos da cabeca e pescoco	-	10	9	-	19
020402 Exames radiologicos da coluna vertebral	-	28	19	-	47
020403 Exames radiologicos do torax e mediastino	-	93	60	-	153
020404 Exames radiologicos da cintura escapular e dos membros superiores	-	60	70	10	140
020405 Exames radiologicos do abdomen e pelve	-	12	12	6	30
020406 Exames radiologicos da cintura pelvica e dos membros inferiores	-	118	80	71	269
030101 Consultas medicas/outros profissionais de nivel superior	-	713	650	533	1.896
030106 Consulta/Atendimento as urgencias (em geral)	-	978	1.035	1.058	3.071
030110 Atendimentos de enfermagem (em geral)	-	155	160	237	552
040101 Pequenas cirurgias	-	11	8	15	34
	0	2.178	2.103	1.930	<b><u>6.211</u></b>



# ATENDIMENTO AMBULATORIAL

## Consórcios

CONSORCIOS	PROCEDIMENTO AGENDADOS				TOTAL
	SETEMBRO	OUTUBRO	NOVEMBRO	DEZEMBRO	
<u>CONS. CISLAGOS</u>	296	55	41	10	<b>402</b>
<u>CONS. CISMIP</u>	161	130	141	84	<b>516</b>
<u>CONS. CISNC</u>	50	58	6	73	<b>187</b>
<u>CONS. CISSM</u>	40	29	26	16	<b>111</b>
					<b>1.216</b>



# ATENDIMENTO PSICOSSOCIAL

## SAÚDE MENTAL

AÇÃO REALIZADA	ATENDIMENTO				
	SET	OUT	NOV	DEZ	
0301080020 ACOLHIMENTO NOTURNO DE PACIENTE EM CENTRO DE ATENÇÃO PSICOSSOCIAL	11	-	-	-	11
0301080194 ACOLHIMENTO DIURNO DE PACIENTE EM CENTRO DE ATENÇÃO PSICOSSOCIAL	27	22	23	11	83
0301080208 ATENDIMENTO INDIVIDUAL DE PACIENTE EM CENTRO DE ATENÇÃO PSICOSSOCIAL	60	26	31	21	138
0301080216 ATENDIMENTO EM GRUPO DE PACIENTE EM CENTRO DE ATENÇÃO PSICOSSOCIAL	18	28	36	21	103
0301080224 ATENDIMENTO FAMILIAR EM CENTRO DE ATENÇÃO PSICOSSOCIAL	8	7	8	7	30
0301080232 ACOLHIMENTO INICIAL POR CENTRO DE ATENÇÃO PSICOSSOCIAL	1	4	2	-	7
0301080240 ATENDIMENTO DOMICILIAR PARA PACIENTES DE CENTRO DE ATENÇÃO PSICOSSOCIAL E/OU FAMILIARES	3	-	-	-	3
0301080275 PRÁTICAS CORPORAIS EM CENTRO DE ATENÇÃO PSICOSSOCIAL	9	12	16	10	47
0301080283 PRÁTICAS EXPRESSIVAS E COMUNICATIVAS EM CENTRO DE ATENÇÃO PSICOSSOCIAL	5	9	8	3	25
0301080291 ATENÇÃO AS SITUAÇÕES DE CRISE	4	3	3	3	13
0301080348 AÇÕES DE REABILITAÇÃO PSICOSSOCIAL	20	9	8	6	43



# INTERNAÇÃO MÉDIA COMPLEXIDADE

## ELETIVO

Período: Set-Dez/2025

Estabelecimento	Internações Cirúrgicas
2146525 SANTA CASA DE PARAISO	45
2167727 HOSPITAL DE GIMIRIM	3
2764792 CASA DE CARIDADE DE ITANHANDU	1
2775999 IRMANDADE DA SANTA CASA DE MISERICORDIA DE PASSOS	3
2796392 IRMANDADE DA SANTA CASA DE CARIDADE DE MACHADO	1

Fonte: Ministério da Saúde - Sistema de Informações Hospitalares do SUS (SIH/SUS) **TOTAL**

**53**



Fonte: SHD/SUS 2025

# INTERNAÇÃO MÉDIA COMPLEXIDADE

## URGÊNCIA

Período: Set-Dez/2025

Estabelecimento	Internações		
	Clínicas	Cirúrgicas	
2127989 COMPLEXO HOSPITALAR SAMUEL LIBANIO	1	-	<b>1</b>
2146401 HOSPITAL E NUCLEO DE SAUDE MENTAL GEDOR SILVEIRA	2	-	<b>2</b>
2146525 SANTA CASA DE PARAISO	98	38	<b>136</b>
2775999 IRMANDADE DA SANTA CASA DE MISERICORDIA DE PASSOS	5	2	<b>7</b>
<b><u>TOTAL</u></b>	<b>106</b>	<b>40</b>	<b><u>146</u></b>

Fonte: Ministério da Saúde - Sistema de Informações Hospitalares do SUS (SIH/SUS)



Fonte: SIA/SUS 2025

# INTERNAÇÃO ALTA COMPLEXIDADE

## ELETIVO

Período: Set-Dez/2025

Estabelecimento	Internações Cirúrgicas
0026808 HOSPITAL EVANGELICO DE BELO HORIZONTE	1
2146525 SANTA CASA DE PARAISO	6
2171945 SANTA CASA DE ALFENAS	1
2171988 HOSPITAL UNIVERSITARIO ALZIRA VELANO	1
2775999 IRMANDADE DA SANTA CASA DE MISERICORDIA DE PASSOS	3

Fonte: Ministério da Saúde - Sistema de Informações Hospitalares do SUS (SIH/SUS) **TOTAL** **12**



Fonte: SIA/SUS 2025

# INTERNAÇÃO ALTA COMPLEXIDADE

## URGÊNCIA

Período: Set-Dez/2025

Estabelecimento	Internações		
	Clínicas	Cirúrgicas	
2146525 SANTA CASA DE PARAISO	1	8	9
2775999 IRMANDADE DA SANTA CASA DE MISERICORDIA DE PASSOS	2	1	3
	<b>3</b>	<b>9</b>	<b><u>12</u></b>

Fonte: Ministério da Saúde - Sistema de Informações Hospitalares do SUS (SIH/SUS)



Fonte: SIA/SUS 2025

# TRANSPORTE SANITÁRIO

<u>CIDADE DE DESTINO</u>	<u>QUANTIDADE VIAGENS</u>
SÃO SEBASTIAO DO PARAISO	125
RIBEIRÃO PRETO	72
PASSOS	81
OUTRAS CIDADES	727

**1.005**



# ASSISTÊNCIA FARMACÊUTICA



<u>FARMÁCIA</u>		COMPONENTE BÁSICO	
COMPETENCIA	QUANT. DISPENSADOS	PACIENTES ATENDIDOS	
SETEMBRO	89.870	1.360	
OUTUBRO	90.695	1.281	
NOVEMBRO	76.288	1.127	
DEZEMBRO	74.650	1.005	
	<b><u>331.503</u></b>	<b><u>4.773</u></b>	

<u>FARMÁCIA</u>		HIPERTENSOS	
COMPETENCIA	QUANT. DISPENSADOS	PACIENTES ATENDIDOS	
SETEMBRO	11.520	236	
OUTUBRO	12.090	232	
NOVEMBRO	9.900	204	
DEZEMBRO	9.570	184	
	<b><u>43.080</u></b>	<b><u>856</u></b>	

<u>FARMÁCIA</u>		DIABETICOS	
COMPETENCIA	QUANT. DISPENSADOS	PACIENTES ATENDIDOS	
SETEMBRO	3.540	85	
OUTUBRO	4.230	95	
NOVEMBRO	3.660	83	
DEZEMBRO	3.660	78	
	<b><u>15.090</u></b>	<b><u>341</u></b>	



# VIGILÂNCIA EM SAÚDE

## Sanitária

Período: Set-Dez/2025

<b><u>BOLETIM DAS INSPEÇÕES REALIZADAS</u></b>	<b><u>SET</u></b>	<b><u>OUT</u></b>	<b><u>NOV</u></b>	<b><u>DEZ</u></b>	
0102010056 ATIVIDADES EDUCATIVAS PARA O SETOR REGULADO	-	1	-	1	2
0102010072 CADASTRO DE ESTABELECIMENTOS SUJEITOS A VIGILANCIA SANITARIA	-	1	-	1	2
0102010161 EXCLUSAO DE CADASTRO DE ESTABELECIMENTOS SUJEITOS A VIGILANCIA SANITARIA COM ATIVIDADES ENCERRADA	-	1	-	1	2
0102010170 INSPECAO DOS ESTABELECIMENTOS SUJEITOS A VIGILANCIA SANITARIA	1	11	-	7	19
0102010188 LICENCIAMENTO DOS ESTABELECIMENTOS SUJEITOS A VIGILANCIA SANITARIA	1	11	-	7	19
0102010226 ATIVIDADE EDUCATIVA PARA A POPULACAO	-	1	-	1	2
0102010234 RECEBIMENTO DE DENUNCIAS/RECLAMACOES	1	2	1	6	10
0102010242 ATENDIMENTO A DENUNCIAS/RECLAMACOES	1	2	1	6	10
0102010285 INSPECAO SANITARIA DE INSTITUICOES DE LONGA PERMANENCIA PARA IDOSOS	-	-	1	-	1
0102010293 LICENCIAMENTO SANITARIO DE INSTITUICOES DE LONGA PERMANENCIA PARA IDOSOS	-	-	1	-	1
0102010463 INSPECAO SANITARIA DE SERVICOS DE ALIMENTACAO	-	9	-	6	15
0102010471 LICENCIAMENTO SANITARIO DE SERVICOS DE ALIMENTACAO	-	9	-	6	15
	4	48	4	42	<b><u>98</u></b>



# VIGILÂNCIA EM SAÚDE

## Epidemiologia

### TRABALHO DE CAMPO

	SETEMBRO	OUTUBRO	NOVEMBRO	DEZEMBRO
QUANTIDADE DE UBV COSTAL REALIZADO	0	0	0	0
QUANTIDADE DE DENUNCIAS - ESCORPIÃO	0	1	1	0
QUANTIDADE DE DENUNCIAS - CHAGAS	0	1	4	5

### TRATAMENTO FOCAL

Consiste na aplicação de larvicida em todos os depósitos com água que não puderem ser eliminados. Ou seja, busca ativa de criatórios do mosquito Aedes Egipyt nas residencias e comercio do município. Sendo contabilizado bimestralmente.

	1º BIMESTRE	2º BIMESTRE	3º BIMESTRE	4º BIMESTRE	5º BIMESTRE	6º BIMESTRE
TOTAL DE IMÓVEIS VISITADOS	3.813	3.831	3.851	3.868	3.904	3.918
QUANTIDADE DE IMÓVEIS TRABALHADOS	3.157	3.175	3.317	3.234	3.319	3.263
PORCENTAGEM DE IMÓVEIS TRABALHADOS	83%	83%	86%	84%	85%	83%
QUANTIDADE IMÓVEIS USO LARVICIDA	350	344	258	210	299	325



# VIGILÂNCIA EM SAÚDE

## Epidemiologia

### LIRaA


É feito por meio de pesquisa larvária, para conhecer o grau de infestação, dispersão e densidade por *Aedes aegypti* e/ou *Aedes albopictus* nas localidades. Realizado trimestralmente.

	1º TRIMESTRE	2º TRIMESTRE	3º TRIMESTRE	4º TRIMESTRE
QUANTIDADE IMÓVEIS	247	241	221	260
QUANT. IMOVEIS POSITIVOS	1	1	1	1
INDICE DE INFESTAÇÃO - PORCENTAGEM	0,40%	0,41%	0,45%	0,38%

### PE

Ponto estratégico é o local onde há grande concentração de depósitos preferenciais para a desova do *Aedes aegypti*, ou seja, local especialmente vulnerável à introdução do vetor. Eles devem ser identificados, cadastrados e constantemente atualizados, sendo inspecionados quinzenalmente.

	SETEMBRO		OUTUBRO		NOVEMBRO		DEZEMBRO	
	1ª Quinzena	2ª Quinzena	1ª Quinzena	2ª Quinzena	1ª Quinzena	2ª Quinzena	1ª Quinzena	2ª Quinzena
QUANTIDADE PPE	2	2	2	2	2	2	2	2
QUANTIDADE TPE	2	2	2	2	2	2	2	2
QUANTIDADE PPE POSITIVO	0	0	0	0	0	0	0	0



# VIGILÂNCIA EM SAÚDE

## Notificações

Período: 2025

AGRAVO NOTIFICADO	SET	OUT	NOV	DEZ	
Acidente de Trab. com Exposição Mat. Biológico	-	-	1	-	1
Acidente de Trabalho	5	6	5	-	16
Acidente por Animais Peçonhentos	1	4	3	-	8
Atendimento Anti-Rábico Humano	5	6	1	-	12
Intoxicações Exógenas	1	1	1	1	4
Toxoplasmose	-	-	1	-	1
Violência Interpessoal/auto provocada	-	2	1	2	5
	12	19	13	3	<b><u>47</u></b>

Fonte: Fonte: SINAN/CPDE/DIE/SVE/SubVS/SESMG



Fonte: SES/MG 2025

# VIGILÂNCIA EM SAÚDE

## Nascidos Vivos

Período: 2025

Sexo do RN	SET	OUT	NOV	DEZ	Total
Masculino	2	2	5	2	11
Feminino	5	4	1	4	14
					<u>25</u>

Período: 2025

Consulta Pré-Natal	SET	OUT	NOV	DEZ	Total
De 1 a 3 consultas	-	-	1	-	1
De 4 a 6 consultas	-	2	1	-	3
7 ou mais consultas	7	4	4	6	21
					<u>25</u>

Período: 2025

Estabelecimento	SET	OUT	NOV	DEZ	Total
2146525 SANTA CASA DE PARAISO	7	6	6	6	25
					<u>25</u>



Fonte: SES/MG 2025

# VIGILÂNCIA EM SAÚDE

## Óbitos

Período: 2025

Faixa Etária	SET	OUT	NOV	DEZ	Total
50 a 59 anos	2	1	-	-	3
60 a 69 anos	-	-	1	1	2
70 a 79 anos	5	2	-	-	7
80 anos e mais	2	3	-	1	6
					<b><u>18</u></b>

Período: 2025

Faixa Etária	SET	OUT	NOV	DEZ	Total
Hospital	6	6	1	2	15
Domicílio	1	-	-	-	1
Outros	2	-	-	-	2
					<b><u>18</u></b>

Período: 2025

Sexo	SET	OUT	NOV	DEZ	Total
Masculino	5	2	1	1	9
Feminino	4	4	-	1	9
					<b><u>18</u></b>



Fonte: SES/MG 2025

# VIGILÂNCIA EM SAÚDE

## Imunização

VACINA	SET	OUT	NOV	DEZ	
BCG	5	8	4	3	20
COV-19 PFIZER-COMIRN	14	7	4	3	28
COVID-19 PFIZER-<5a	-	-	1	1	2
DNG	-	1	6	2	9
dT	35	64	16	20	135
DTP	12	21	15	4	52
dTpa	10	7	10	6	33
HAad	2	1	1	-	4
HAinf	7	7	9	4	27
HB	18	27	15	6	66
Hib	1	1	-	-	2
HPV4	7	21	6	7	41
IGHAR	-	1	-	-	1
INF3	36	5	19	17	77
MenACWY	7	33	14	9	63



# VIGILÂNCIA EM SAÚDE

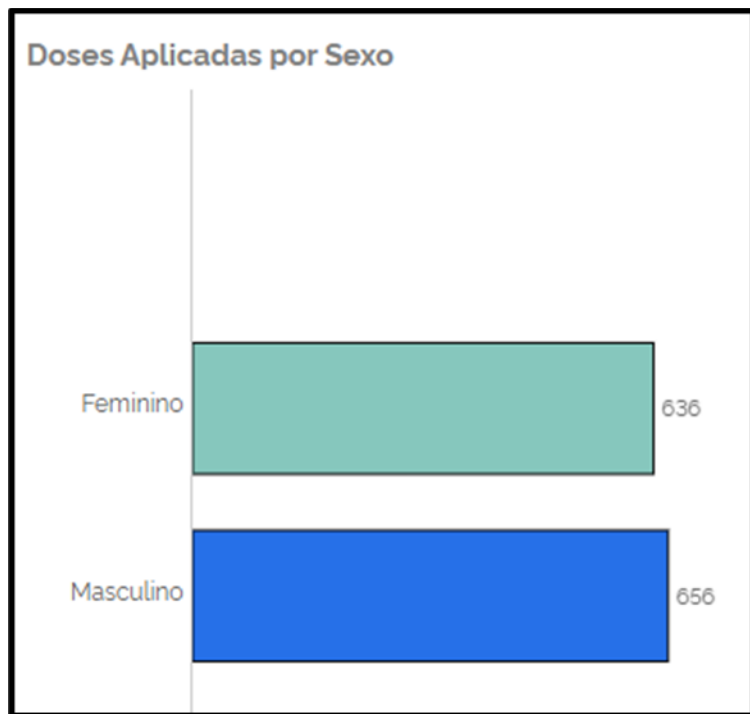
## Imunização

VACINA	SET	OUT	NOV	DEZ	
MenB	-	-	2	-	2
MenC	12	10	17	8	47
Penta	19	23	14	19	75
ROTA	11	15	10	13	49
SCR	6	21	18	7	52
SCRV	4	3	-	-	7
VFA	22	35	16	5	78
VHZR	1	1	1	-	3
VIP	28	39	26	25	118
VPC10	12	30	18	18	78
VPC13	1	-	-	-	1
VPC20	2	-	1	-	3
VR	14	29	7	17	67
VVSR-Rec	1	-	-	10	11
VZ	10	99	22	10	141
	297	509	272	214	<b>1.292</b>



# VIGILÂNCIA EM SAÚDE

## Imunização



FAIXA ETÁRIA	QUANT
< 30 dias	15
1 mês	10
10 meses	12
11 meses	3
5 meses	30
6 meses	43
7 meses	24
8 meses	3
1 ano	231
2 a 4 anos	351
5 a 11 anos	106
12 a 17 anos	62
18 a 19 anos	10
20 a 24 anos	32
25 a 29 anos	64

FAIXA ETÁRIA	QUANT
30 a 34 anos	42
35 a 39 anos	20
40 a 44 anos	42
45 a 49 anos	32
50 a 54 anos	37
55 a 59 anos	18
60 a 64 anos	28
65 a 69 anos	24
70 a 74 anos	25
75 a 79 anos	12
80 anos ou mais	16

**1.292**



**OBRIGADA PELA ATENÇÃO!**

**FLÁVIA SOUZA PROENÇA**  
**Secretária Municipal de Saúde**